


BYPB-3000

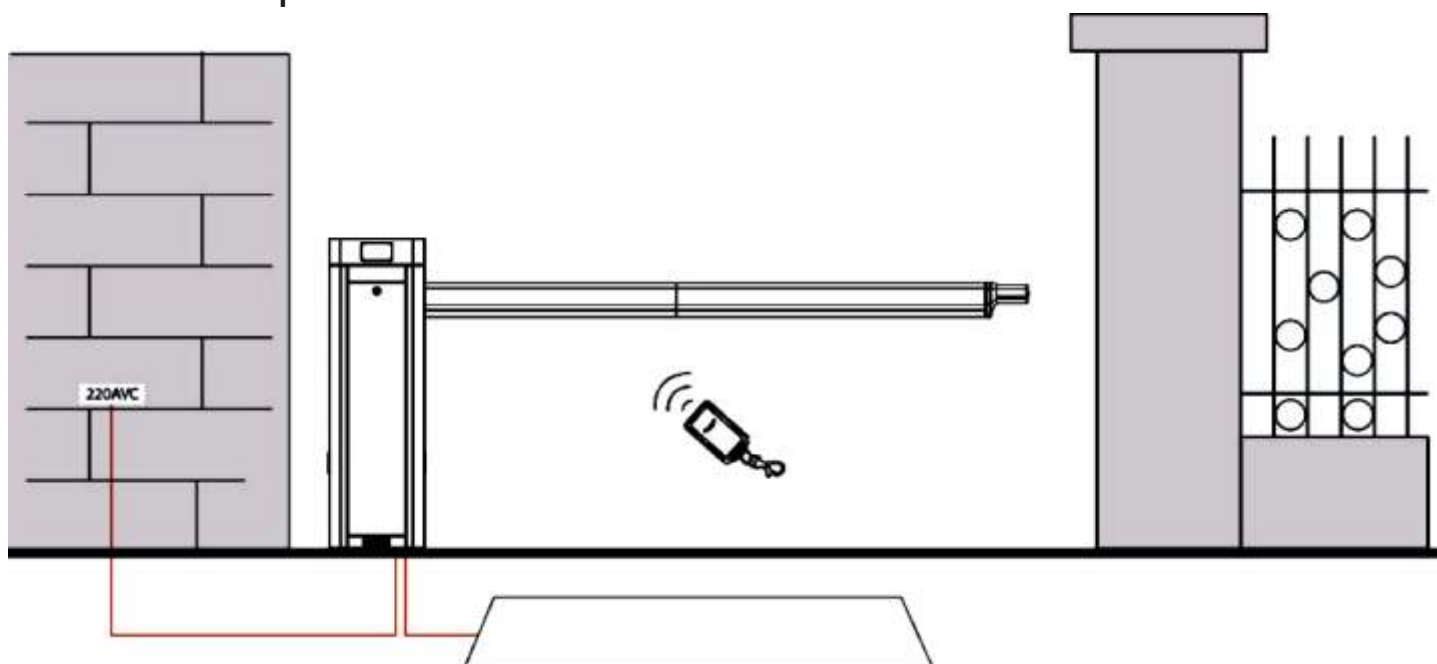
Barreras de parking automáticas



Barrera para control de accesos a vehículos automática. Su brazo impide que vehículos no autorizados ingresen al área restringida, y puede elevarse con el control remoto, el sistema de control de acceso y el lector de larga distancia. Si se instala un detector de lazo, se puede evitar el impacto. El brazo se bajará automáticamente después de que el vehículo atraviese la puerta; de lo contrario, el brazo se puede bajar manualmente usando un control remoto o presionando el botón.

La barrera de estacionamiento puede estar equipada con fotocélulas de seguridad. Con el sistema de iluminación del brazo, la luz se pone verde cuando el brazo se eleva y se vuelve roja cuando se baja el brazo. Ayuda al conductor a determinar la posición del brazo y evitar golpear el brazo.

Instalación típica



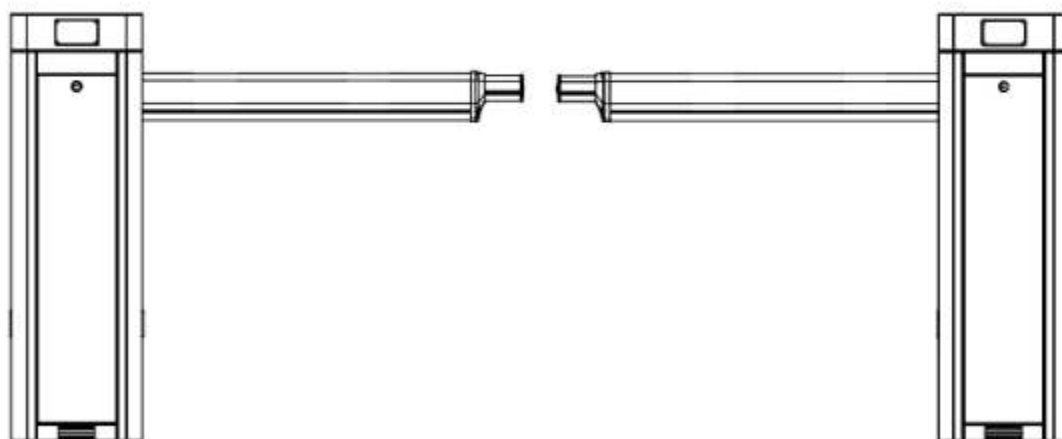
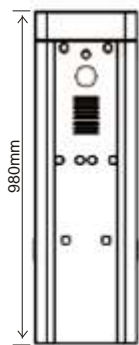
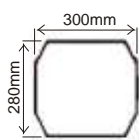
Diseño y especificaciones están sujetas a cambios sin previo aviso.

BYPB-3000

Especificaciones técnicas

Modelo	BYPB-3010L/R	BYPB-3030L/R	BYPB-3060L/R
Largo del brazo	3 metros	De 4 a 4,8 m. con extensión.	De 5 a 5,8 m. con extensión.
Tiempo de apertura/cierre	1,8 segundos	3 segundos	6 segundos
Voltaje	110V AC o 220V AC	110V AC o 220V AC	110V AC o 220V AC
Máximo consumo W	200W	200W	200W
Frecuencia	50-60Hz	50-60Hz	50-60Hz
Mueble bastidor	Acero recubrimiento polvo	Acero recubrimiento polvo	Acero recubrimiento polvo
Material brazo	Aleación de aluminio	Aleación de aluminio	Aleación de aluminio
Material base	Hierro fundido	Hierro fundido	Hierro fundido
Rango de temperatura	-20°C ~ +60°C	-20°C ~ +60°C	-20°C ~ +60°C
Rango de humedad	=90%	=90%	=90%
Índice de protección	IP54	IP54	IP54
Medidas bastidor (WxDxH)	300 x 200 x 980 (mm)	300 x 200 x 980 (mm)	300 x 200 x 980 (mm)
Medidas embalaje (WxDxH)	460 x 420 x 1150 (mm)	460 x 420 x 1150 (mm)	460 x 420 x 1150 (mm)
Peso neto sin brazo	56 Kg	56 Kg	56 Kg
Peso bruto sin brazo	72Kg	72Kg	72Kg

Dimensiones



L: Cabina en lado izquierdo

R: Cabina en lado derecho

Accesorios opcionales:

- Detector Lazo inductivo
- Trasmisor remoto
- Fotocélula de seguridad
- Lazo inductivo
- Sirena

Funciones opcionales:

- Sistema de calefacción
- Sistema refrigeración
- Sistema iluminación de brazo

Diseño y especificaciones están sujetas a cambios sin previo aviso.